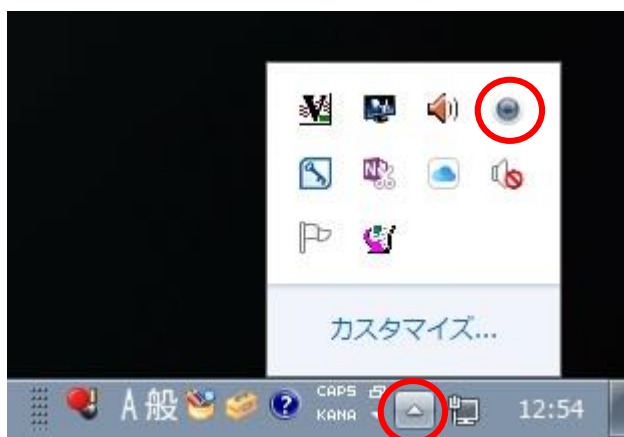


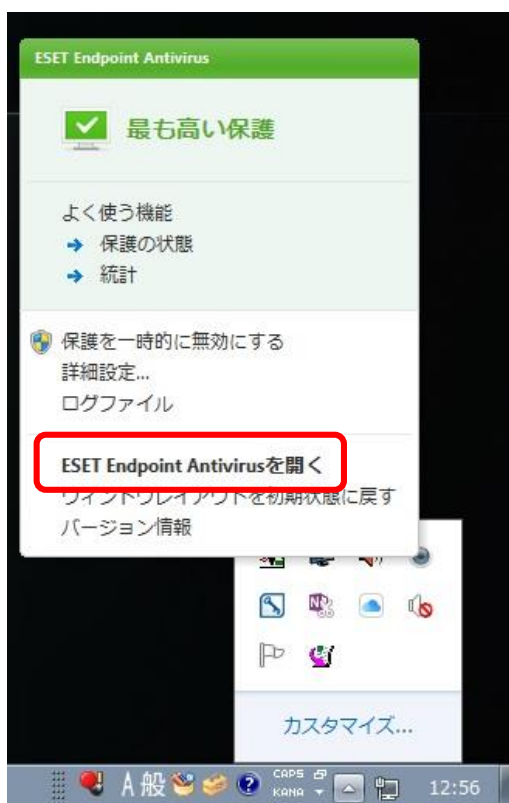
ESET Endpoint Antivirus によるスキャンの方法

※スキャン時間は 30 分程度かかります。
お時間のある時に実施していただければと思います。

- ① タスクバー上の「△」をクリックし出てきたメニューの ESET Antivirus のアイコンを右クリックする。



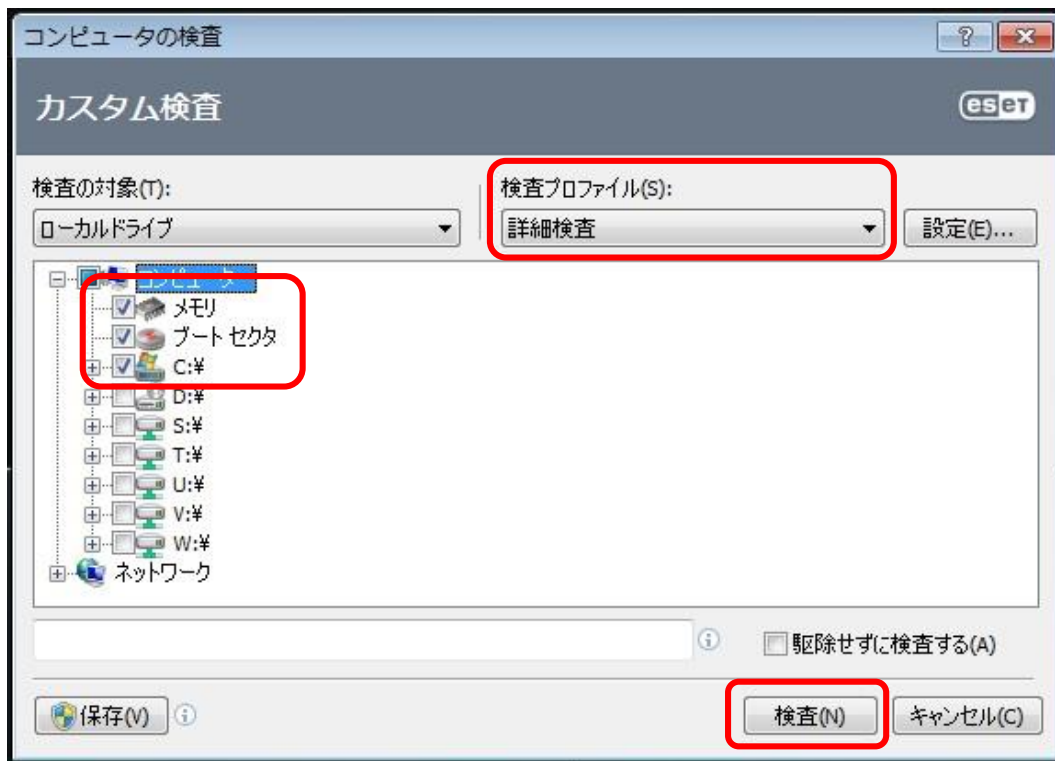
- ② 「ESET Endpoint Antivirus を開く」をクリック



③ 「コンピュータの検査」の中の「カスタム検査」をクリック



④ 検査プロファイルを「詳細検査」に設定し、「メモリ」「ブートセクタ」「C:¥」にチェックを入れて「検査(N)」をクリック



⑤ 以上で終了です。ご協力ありがとうございました。